



würmseher

möbelsysteme



Technische Hinweise

OPTIMA **3**



Telefon-Hotline:

Setzen Sie sich bitte mit der

+49 9090 9696 996

in Verbindung.

Wohnsinnige Konzepte für Ihr Zuhause.

Wir machen´s möblich.

KONSTRUKTION UND INNENEINTEILUNG

ECKSCHRANK F

KONSTRUKTION UND INNENEINTEILUNG

ECKSCHRANK S

KONSTRUKTION UND INNENEINTEILUNG

ABSCHLUSSSCHRÄNKE

KONSTRUKTION UND INNENEINTEILUNG

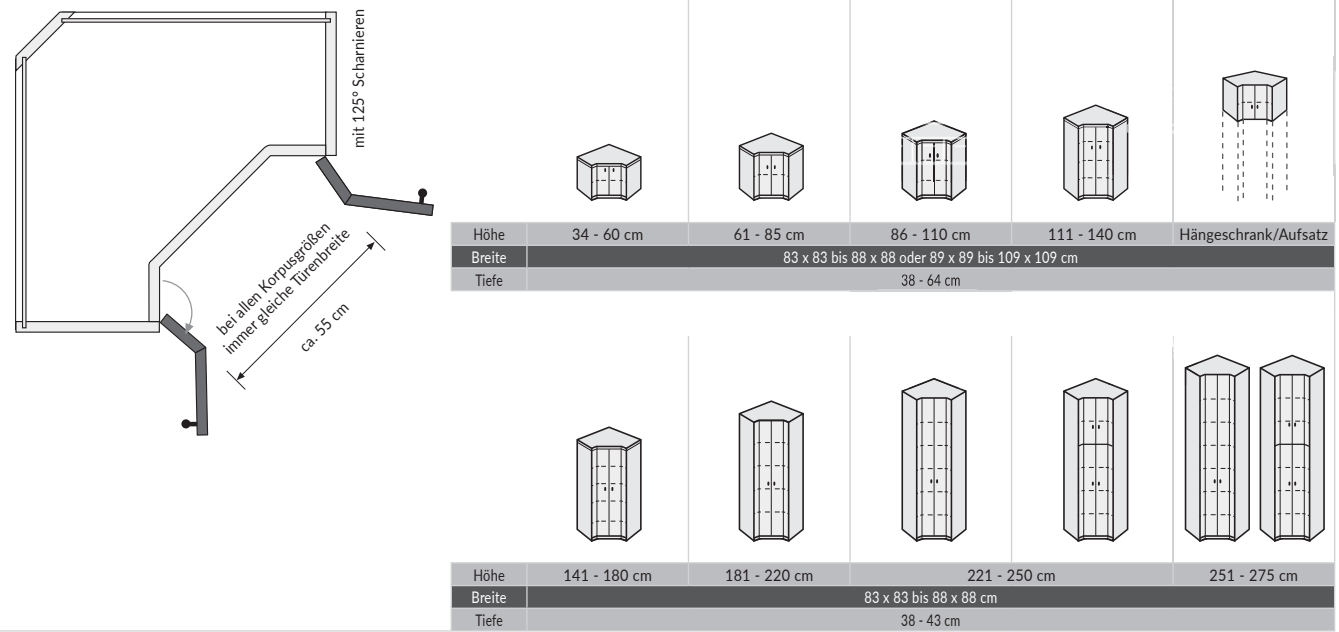
SCHRÄNKE

Konstruktion und Inneneinteilung Eckschrank F

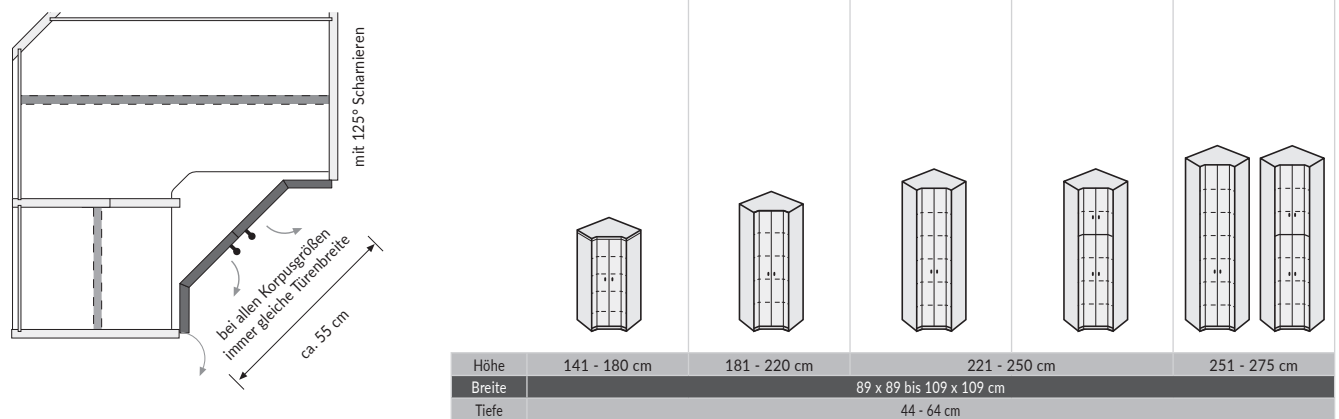
HINWEISE:

- Die Inneneinteilung ist von der Höhe und Tiefe des Schrankes abhängig
- Eckschränke haben grundsätzlich Drehtüren oder sind als Planungskorpus lieferbar (z.B. für begehbare Schränke)
- Werden Eckschränke zwischen Schränke mit unterschiedlichen Tiefen montiert, wird der Eckschrank mit der größeren Tiefe berechnet

Einteilung mit Fachböden



Einteilung mit Mittelwand, Kleiderstangen und Fachböden



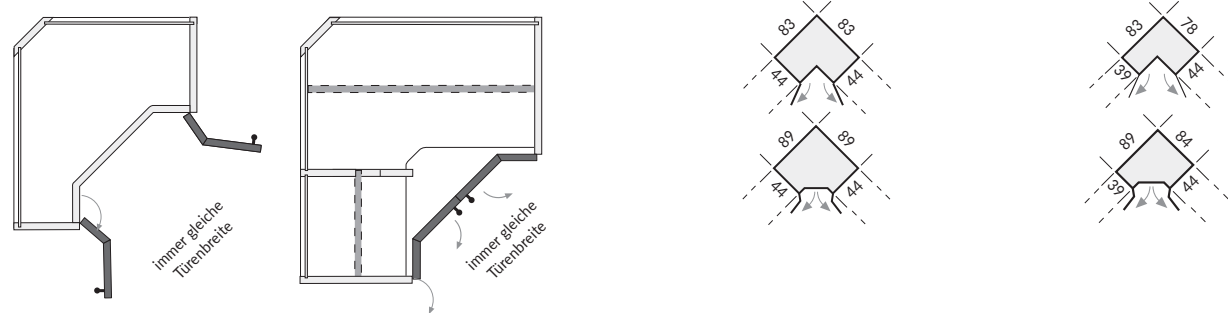
Eckschränke mit unterschiedlichen Tiefen

Wichtiger Hinweis!

Türöffnung/-breite bleibt immer gleich!

Bei Reduzierung der Tiefe reduziert sich automatisch die gegenüberliegende Schenkellänge!

Siehe Skizzen:

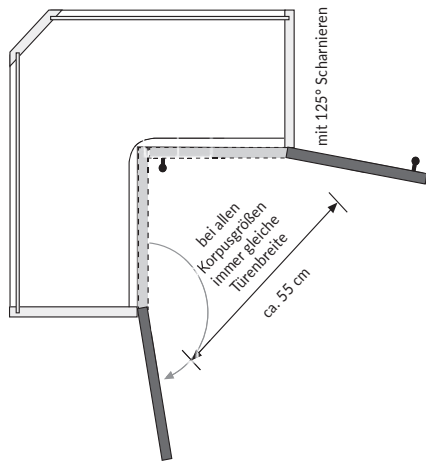


Konstruktion und Inneneinteilung Eckschrank S

HINWEISE:

- Die Inneneinteilung ist von der Höhe und Tiefe des Schrankes abhängig
- Eckschränke haben grundsätzlich Drehtüren oder sind als Planungskorpus lieferbar (z.B. für begehbare Schränke)
- Werden Eckschränke zwischen Schränke mit unterschiedlichen Tiefen montiert, wird der Eckschrank mit der größeren Tiefe berechnet

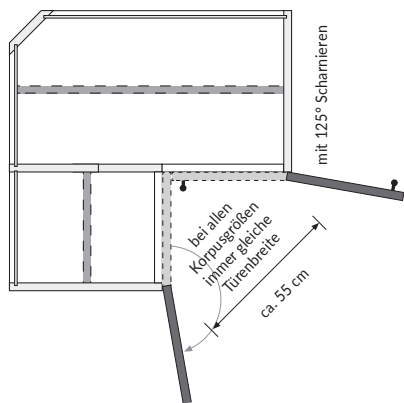
Einteilung mit Fachböden



Höhe	34 - 60 cm	61 - 85 cm	86 - 110 cm	111 - 140 cm	Hängeschrank/Aufsatz
Breite	77 x 77 bis 82 x 82 oder 89 x 89 bis 103 x 103 cm				
Tiefe	38 - 64 cm				

Höhe	141 - 180 cm	181 - 220 cm	221 - 250 cm	251 - 275 cm	
Breite	77 x 77 bis 82 x 82 cm				
Tiefe	38 - 43 cm				

Einteilung mit Mittelwand, Kleiderstangen und Fachböden



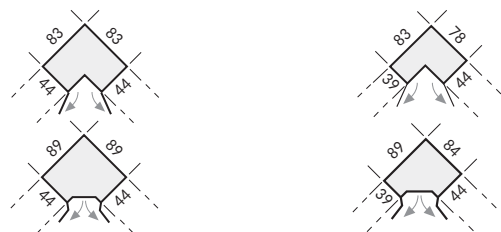
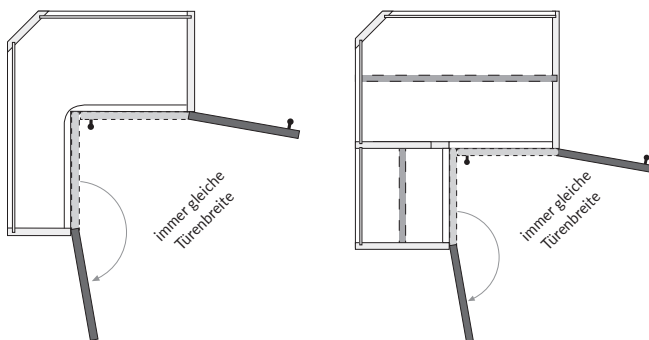
Höhe	141 - 180 cm	181 - 220 cm	221 - 250 cm	251 - 275 cm	
Breite	83 x 83 bis 103 x 103 cm				
Tiefe	44 - 64 cm				

Eckschränke mit unterschiedlichen Tiefen

Wichtiger Hinweis!

Türöffnung/-breite bleibt immer gleich!

Bei Reduzierung der Tiefe reduziert sich automatisch die gegenüberliegende Schenkellänge!
Siehe Skizzen:

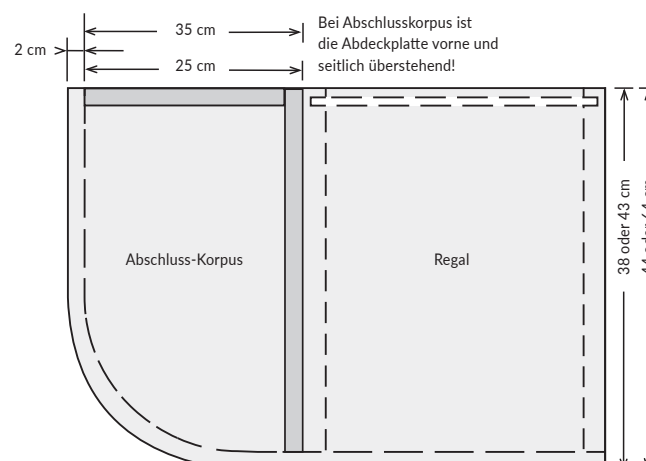
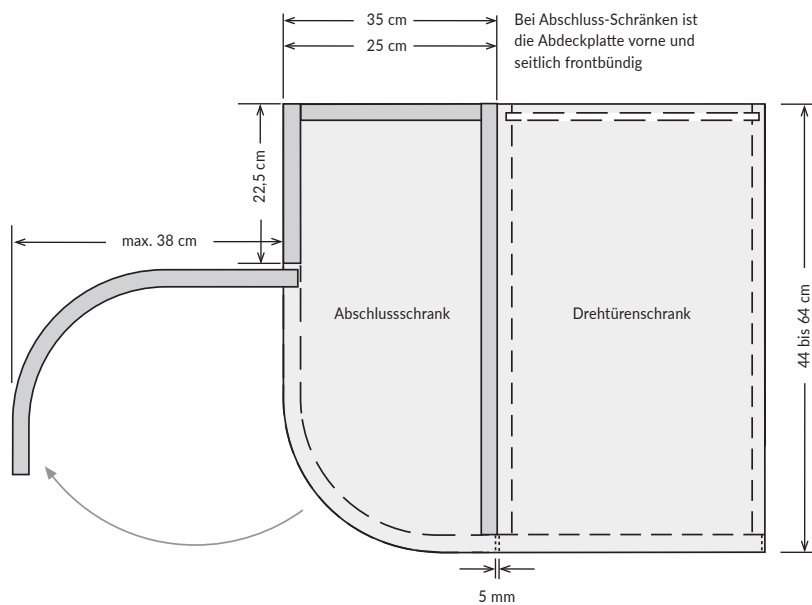
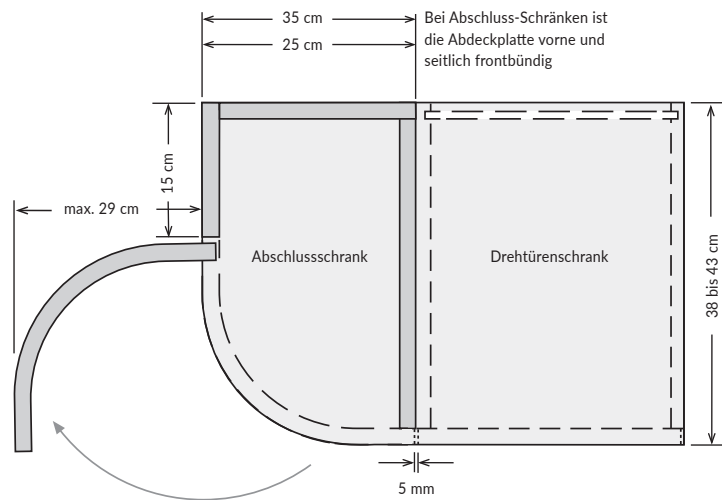


Konstruktion und Inneneinteilung

Abschluss-Schränke mit Platte bei Höhe von 34 bis 180 cm

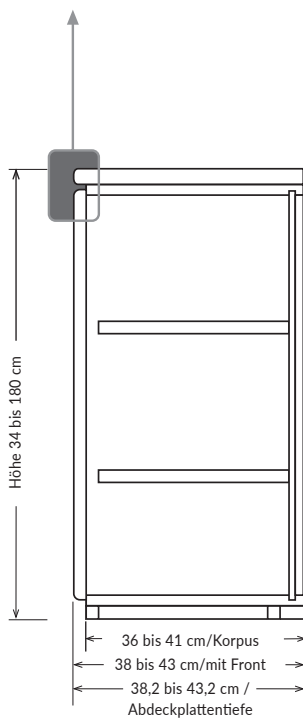
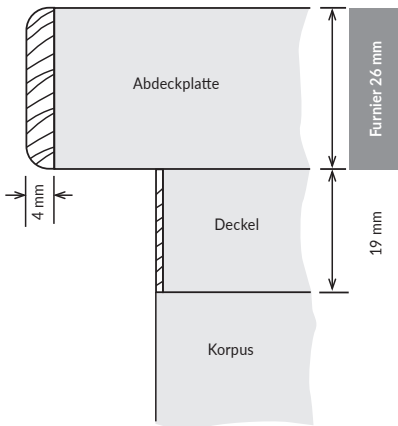
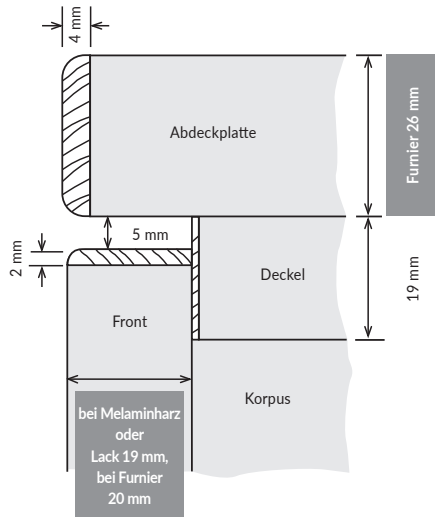
HINWEISE:

- Beim Anbau von Abschluss-Schränken oder Abschluss-Korpussen kann die Schrankseite oder Regalseite in Melaminharz statt Echtholz furniert bestellt werden. Beachten Sie hierfür unseren Minderpreis!
- Abschlussschrank-Seite ist standardmäßig von außen in Melaminharz, deshalb gilt dieser Minderpreis hierfür nicht.

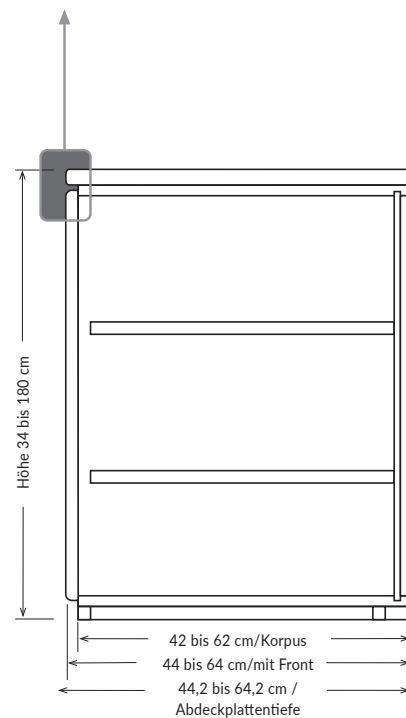
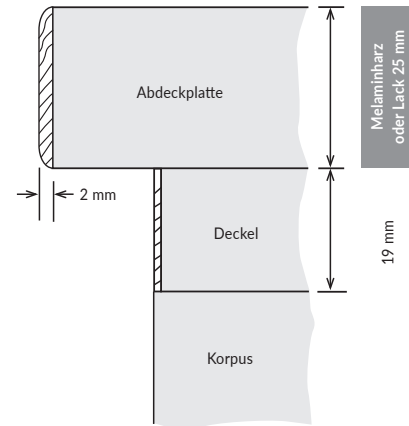
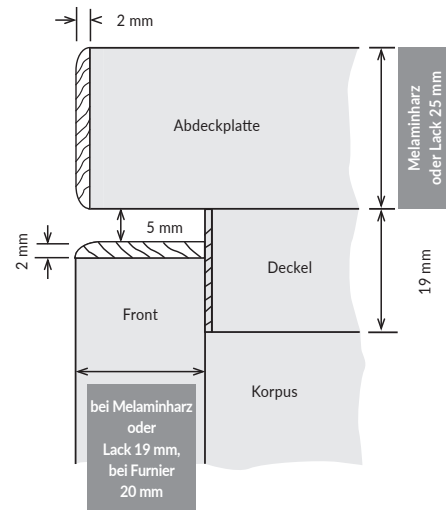


Konstruktion und Inneneinteilung Schränke mit Platte bei Höhe von 34 bis 180 cm

Kantenausprägung bei Abdeckplatten
in Echtholz furniert



Kantenausprägung bei Abdeckplatten
in Melaminharz/Lack



So eine Schreinerei.



Würmseher Möbelsysteme GmbH & Co. KG

Münchnerstraße 35

D-86641 Rain am Lech

Telefon: +49 9090 / 96 96 0

Telefax: +49 9090 / 96 96 40

info@wuermseher.de

www.wuermseher.de

